

Model Pro 500

Doskonałość

Unit stomatologiczny
nowej generacji.

Model Pro 500

**Poznaj unit
stomatologiczny
nowej generacji,
który ułatwi pracę
w Twojej klinice.**





Pierwszy na świecie w pełni cyfrowy unit stomatologiczny. Zaprojektowany przez zespół ekspertów ergonomii, inżynierów i innowatorów technologicznych.

Pionier w obszarze stomatologii.



To tak, jakby mieć nowego partnera w zespole.

Model Pro
to pierwszy w pełni
cyfrowy unit
stomatologiczny
na świecie.

Użyj aplikacji Diplomat Connect zintegrowanej z interfejsem, aby w łatwy sposób zautomatyzować swój unit i skonfigurować narzędzia na stoliku lekarza.





Użyj aplikacji Diplomat Connect zintegrowanej z interfejsem, aby w łatwy sposób zautomatyzować swój unit i skonfigurować narzędzia na stoliku lekarza.

Włącz aplikację Diplomat Connect .

Inteligentna aplikacja

Aplikacja Connect jest zintegrowana z Modelem Pro i pomaga kontrolować i automatyzować unit stomatologiczny oraz narzędzia.

Płynna praca

Używanie tabletu nigdy nie było tak proste, uzyskaj dostęp do wszystkich funkcji unitu, zdjęć rentgenowskich i nie tylko, przy użyciu jednego przycisku. Zmień konfigurację fotela za pomocą programowalnych funkcji i automatycznego ruchu.

Tec Studio

Obsługa nowej generacji jest cyfrowa. Natychmiastowa diagnostyka, zdalne wsparcie oraz baza poradników i filmów serwisowych.

Projekt spotyka się z innowacją

Diplomat to grupa ekspertów ergonomii stomatologicznej, inżynierów i innowatorów technologicznych.


Unit stomatologiczny dla praworęcznych, jak i leworęcznych



Łatwa Adaptacja

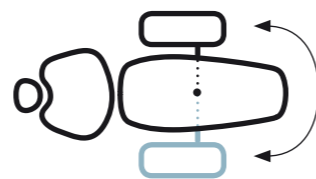
Zmiana z lewej
na prawą stronę
w 30 sekund





Unieś siedzisko

Zwolnij hamulec i obróć unit



Zmiana z lewej na prawą stronę w

30 sek.

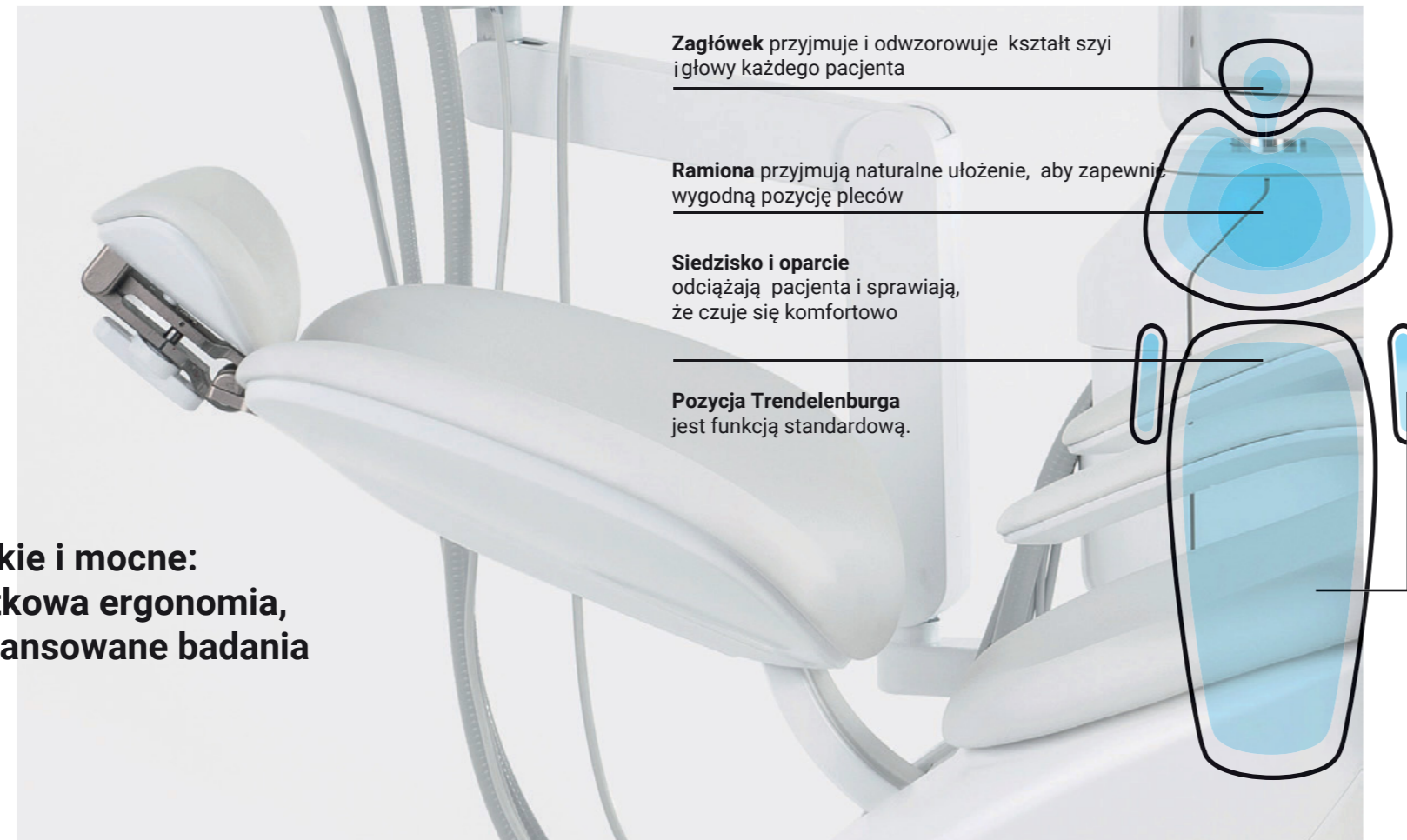
Natychmiastowa adaptacja w 30 sekund.



Zamień z lewej na prawą stronę w 30 sekund wraz ze wszystkimi niezbędnymi narzędziami i sprzętem. Podnieś siedzisko, zwolnij hamulec, obróć i ponownie zaciągnij hamulec. Zmiana z pracy praworęcznej na leworęczną zajmuje zaledwie 30 sekund.

Łatwa adaptacja nie oznacza, że musisz iść na kompromis. Unit może być wyposażony w dowolne narzędzia, niezależnie od konfiguracji sprzętu - wszystko jest możliwe.

**Miękkie i mocne:
wyjątkowa ergonomia,
zaawansowane badania**



Ergonomiczna konstrukcja zapewnia optymalne pozycjonowanie pacjenta.

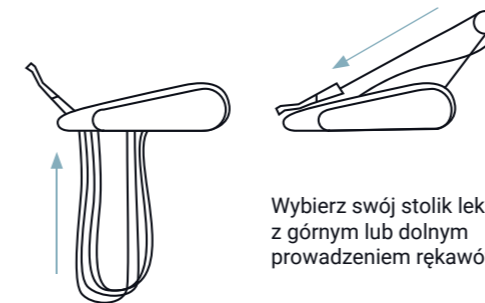
Spędziliśmy dużo czasu na prowadzeniu dogłębnych badań nad ergonomią fotela i wszechstronnie testowaliśmy wszystkie kształty i materiały unitu. W rezultacie nasz fotel zapewnia maksymalny komfort, zmniejszając obciążenie fizyczne pacjentów i ich (plus Twój!) poziom stresu. Na przykład, czy wiesz, że kiedy głowa pacjenta jest rozluźniona, to samo dzieje się z jego ramionami i plecami ?

Twój nowy fotel dopracowany w najdrobniejszych szczegółach, pozwoli na wygodne, ale stabilne pozycjonowanie pacjenta dla różnych typów ciała (wzrost, rozmiar, waga), przez dłuższy czas.





Płynny ruch.



Wybierz swój stolik lekarza z górnym lub dolnym prowadzeniem rękawów.



Oto kilka fajnych funkcji Model PRO ułatwi Ci dzień

Płynne ruchy. Dzięki zastosowaniu w ramieniu pantograficznym sprężyn pneumatycznych oraz łożysk tocznych na elementach obrotowych, ruch jest zaskakująco przyjemny.

Bez siłowania się. Całkowicie nowa konstrukcja bicz i pewne wyważenie narzędzi w żaden sposób nie obciąża ramię i nadgarstków - nie musisz powrotnie pociągąć.

Stabilność i pewność.

Wibracje przenoszone podczas ruchu fotela zostały zminimalizowane.

Twój unit można skonfigurować indywidualnie, konstrukcja stolika lekarza zapewnia intuicyjną pracę, a wszystkie Twoje narzędzia są w zasięgu ręki - nie ma znaczenia czy wybierzesz górny czy dolny system prowadzenia rękawów.



Przestrzeń na pracę zespołową

Wystarczająco dużo miejsca dla wielu osób pracujących w przestrzeni fotela.

Przestrzeń i kontrola dla Twojego asystenta lub całego zespołu medycznego.

Nie zapomnieliśmy też o Twoim zespole, bez względu na to, czy jest to jeden asystent, który pomaga Ci w prostych zabiegach, czy zespół wykonujący skomplikowaną operację. Dzięki dobrze zaprojektowanej podstawie, ramionom i korpusowi unitu jest więcej niż wystarczająco miejsca, aby wiele osób mogło pracować wokół fotela.

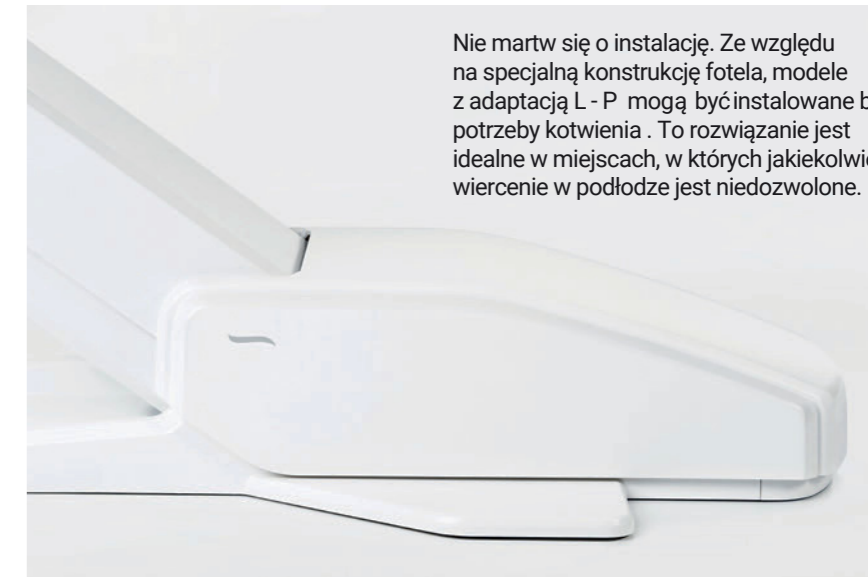
Elastyczne ramię pozwala na optymalne pozycjonowanie rękawów ssących lub instrumentów podczas każdego zabiegu.

Panel asysty może standardowo pomieścić do sześciu narzędzi. Ramię może być wyposażone w podstawowe funkcje do napełniania kubka i opłukiwania misy lub w rozbudowany panel z klawiaturą dla asysty, aby uprościć pracę dentysty.

Wersja pantograficzna nadaje się zarówno do zabiegów na dwie lub cztery ręce.

Łatwy montaż, mniej instalacji.

Nie martw się o instalację. Ze względu na specjalną konstrukcję fotela, modele z adaptacją L - P mogą być instalowane bez potrzeby kotwienia. To rozwiązanie jest idealne w miejscach, w których jakiegokolwiek wiercenie w podłodze jest niedozwolone.



Ułatw sobie codzienna konserwację.

Model Pro 500 świetnie się sprawdza nawet podczas najbardziej przyziemnych zadań. Zaprojektowany przez nagradzanych projektantów, ergonomistów i inżynierów. Pomyśleliśmy również o codziennych czynnościach konserwacyjnych. Model Pro może mieć dowolny system ssący, który chcesz? suchy czy mokry!

Rękawy ssące mają podwójny system aktywacji zaworu wyboru, więc aktywny jest tylko ten, którego używasz. System kontroli infekcji jest w pełni zintegrowany, dzięki czemu rękawy ssące mogą być opłukiwane po każdym pacjencie, aby za chwilę być gotowym do przyjęcia następnego pacjenta.

Łatwa obsługa, bezproblemowa konserwacja: Odkryj satysfakcję. Filtry systemu ssącego Modelu Po są łatwo dostępne z zewnątrz. Oczyszczisz i wymienisz w ciągu 10 sekund.

Brak centralnego systemu wody? Nie ma problemu! Nie musisz sięgać i odkręcać butelki z wodą destylowaną – napełnianie odbywa się z górnej części bloku spluwaczki. Uzupełnianie wody destylowanej stało się szybkie i bezpieczne.

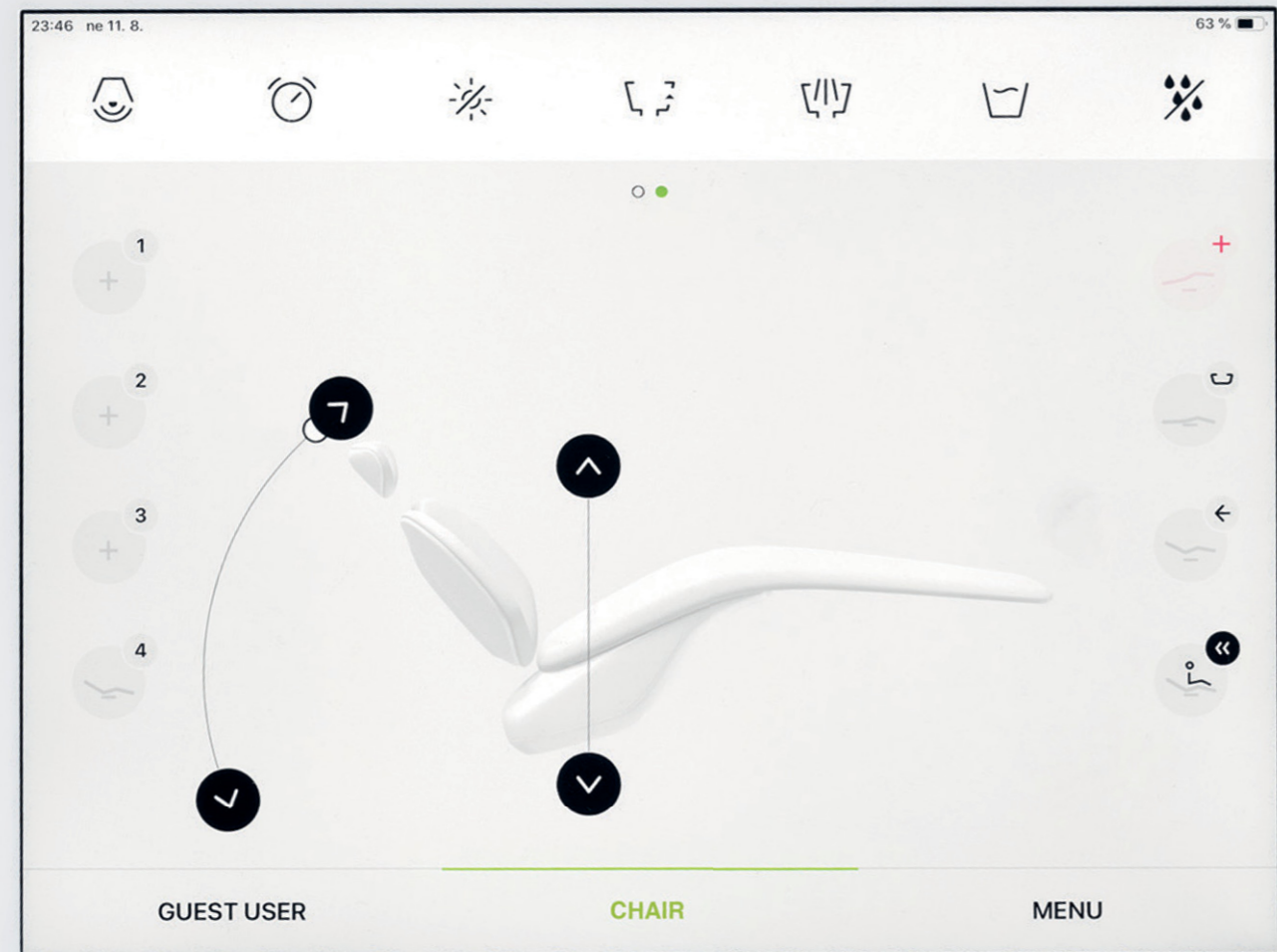


 **DIPLOMAT
DENTAL
SOLUTIONS**

Connect

Przenieś swoją klinikę w XXI wiek.

Aplikacja Connect jest dostępna na wszystkie inteligentne narzędzia, których będziesz potrzebować w swojej praktyce dziś lub w nadchodzących latach.



Zapisz i otwórz

1

Pobierz App.
Diplomat Connect.

2

Aktywuj Bluetooth.

3

Gotowe!
Twój unit jest gotowy do pracy.



Aplikacja Diplomat Connect™ jest dostępna na iPada w App Store lub na Androida w Google Play.

Zdigitalizuj swoją praktykę za pomocą prostego tabletu, uzyskaj najbardziej zaawansowany i przyjazny dla użytkownika system sterowania do dostępnych na rynku unitów stomatologicznych.

Użyj własnego tabletu, uzyskaj dostęp do sterowania unitem i narzędziami. Zarówno system Android jak i iOS są w pełni kompatybilne. Kopia zapasowa danych w usłudze iCloud lub Android. Szybki i bezpieczny dostęp do aplikacji i zdjęć rentgenowskich. Automatyczne aktualizacje, nieograniczona liczba użytkowników i przyjazny interfejs.



"Skoncentrowany na przepływie pracy, inteligentny, otwarty i modułowy to główne zasady Model Pro."

"Naszą filozofią produktu jest skupienie się na platformach otwartych, modułowych oraz na inteligentnych rozwiązaniach, które usprawniają pracę gabinetu stomatologicznego – uczynienie zaawansowanych technologii i inteligentnych narzędzi łatwymi w użyciu oraz dostępnymi dla każdego dentysty."

Tomas Nerad, CEO - Diplomat Dental



DIPLOMAT DENTAL SOLUTIONS

Odkryj satysfakcję.



DIPLOMAT
DENTAL
SOLUTIONS

DIPLOMAT DENTAL s.r.o.
Vrbovská cesta 17, 921 01 Piešťany
Slovak republic

T 00421 33 79 54 111

info@diplomat-dental.com
www.diplomat-dental.com



EUR-MED Polska Sp. z o.o.
ul. Le Ronda 26, 40-303 **Katowice**
Polska
T (32) 204 25 99
biuro@eur-med.pl

oddział Warszawa:
ul. Pilchowicka 27, 02-175 **Warszawa**
T (22) 832 76 00
warszawa@eur-med.pl
www.eur-med.pl

DEALER :